

SL系列组合式指示灯（高亮纯色LED发光）

型号	规格	单价	型号	规格	单价
正方形30×30mm			长方形40×30mm		
SL30	12VDC	66	SL40	24VDC	69.6
	110VDC,125VDC,110VAC,220VAC	69.6		110VDC,125VDC,110VAC,220VAC	75.6
正方形LED			长方形LED		
SL30-L	R,G,Y	26.4	SL40-L	R,G,Y	26.4

备注：标准单价为红、黄、绿颜色为准，蓝色和白色加27。

AC型具备微亮防止电路（门限电路）；DC型具有测试端子。

蜂鸣器

型号	规格	单价	型号	规格	单价		
电子式带高亮红色LED指示灯							
HRB-PS52CR	连续音	孔径Ø25;电压:24VAC/DC, 220VAC	40.32	HRB-PS50CR	连续音	孔径Ø30;电压:24VAC/DC, 220VAC	40.32
HRB-PS52IR	间断音		40.32	HRB-PS50IR	间断音		40.32
面板埋入安装电磁式			底盘露出安装电磁式				
KMB-P80A1	110VAC	68.4	KMB-N80A1	110VAC	68.4		
KMB-P80A2	220VAC		KMB-N80A2	220VAC			
KMB-P80D4	24VDC	81	KMB-N80D4	24VDC	81		
KMP-P80**(LED)	带LED指示灯	157.5	KMP-N80**(LED)	带LED指示灯	157.5		
宽电压多功能电子式 四种声音类型可切换							
KSP-41S	110/220VAC	救护车/警车/电话铃声/音乐	403.2	KSP-41T	110/220VAC	快拍/慢拍/高音/低音	403.2
KSP-42S	12/24VDC		446.4	KSP-42T	12/24VDC		446.4
KSP-43S	110/125VDC			KSP-43T	110/125VDC		
间断和连续发音可变换电子式蜂鸣器							
KB-2BAFS	孔径: Ø22	90V~240VAC	165.6	KB-5BAFS	孔径: Ø25	90V~240VAC	165.6
KB-2BADS		12V~24VDC	165.6	KB-5BADS		12V~24VDC	165.6

宽电压多功能电子警报器 KSP-6 系列

型号	规格	单价	型号	规格	单价		
KSP-61L□	110/220VAC	颜色:R, Y, K, S; 尺寸:□72mm	1056	KSP-61S□	110/220VAC	颜色:R, Y, K, S; 尺寸:□48mm	1056
KSP-62L□	12/24VDC		1056	KSP-62S□	12/24VDC		1056

语音程控警报器

型号	规格	单价	
KSV-IC08	外置扬声器型可录音程控警报器;工作电压:12V / 24VDC	3240	
KSV-L□	尺寸: □72mm	可录音程控警报器;颜色:R, Y, K, S; 电压:12V/24VDC	3240
KSV-S□	尺寸: □48mm		3240

电铃-Ø150mm

型号	规格	单价
HRE-S90A1	110VAC; Ø150mm	117.6
HRE-S90A2	220VAC; Ø150mm	
HRE-S90D4	24VDC; Ø150mm	122.4
HRE-S90D2	12VDC; Ø150mm	
HRE-S90D8	48VDC; Ø150mm	
HRE-S90D1	110VDC; Ø150mm	132

脚踏开关 M系列

型号	规格	单价	型号	规格	单价		
HRF-M1	颜色:黄色/灰色/蓝色/绿色/红色/橙色/黑色	负载:10A/250V 触点:1a	37.5	HRF-MX1	钢板材质	负载:10A/250V 触点:1a+1b	63
HRF-M2		负载:10A/250V 触点:1a+1b	52.5	HRF-MD2	颜色:黄色/灰色/红色/橙色	负载:10A/250V 触点:1a+1b	72

脚踏开关 M系列

型号	规格		单价	型号	规格		单价
HRF-M5	踏板颜色: 黄色/蓝色/红 色/白色	负载:10A/250V IP68;触点:1a	216	HRF-MD2S	颜色: 黄色/ 灰色/红色/ 橙色	负载:10A/250V 触点:1a+1b	90
HRF-M52		负载:10A/250V IP68;触点:2a		414		HRF-MD3	
HRF-M6	塑料材质	负载:10A/250V IP68;触点:2a	247.5				

注1: 自锁型M系列需加20.00元,H系列需加25.00元。

注2: 2a+2b触点M系列需加20.00元,H系列需加25.00元。

注3: 电缆可以根据需要增加长度,M型每增加1米加¥5.00; H型每增加1米增加¥10.00元。

注4: 标准颜色规格常备现货, 其他颜色规格按需订制生产。

脚踏开关 H系列

型号	规格		单价	型号	规格		单价
HRF-HD3	颜色:绿色/黄 色/灰色/红色 /橙色	负载:15A/250V IP68;触点:1a+1b	396	HRF-HD5NX	踏板颜色: 黄色/蓝色/红 色/灰色	负载:15A/250V 触点:各1a+1b	705
		铸铝材质					
HRF-HD3N	颜色:黄色/灰 色/红色/橙色	负载:15A/250V 触点:1a+1b	315	HRF-HD5NS	铸铝材质、 前保护挡板	负载:15A/250V 触点:各1a+1b	900
HRF-HD3NX	规格:普通型/ 自锁交替型	负载:15A/250V 触点:1a+1b	382.5	HRF-HD201P	铸铝材质、 两组联合	负载:15A/250V 触点:各1a+1b	1005
HRF-HD3NS	铸铝材质、 前保护挡板	负载:15A/250V 触点:1a+1b	513	HRF-HD301P	铸铝材质、 三组联合	负载:15A/250V 触点:各1a+1b	1701
HRF-HD3LX	铸铝材质、 防误动作型	负载:15A/250V 触点:1a+1b	480				

注1: 自锁型M系列需加20.00元,H系列需加25.00元。

注2: 2a+2b触点M系列需加20.00元,H系列需加25.00元。

注3: 电缆可以根据需要增加长度,M型每增加1米加¥5.00; H型每增加1米增加¥10.00元。



注4: 标准颜色规格常备现货, 其他颜色规格按需订制生产。

微动开关 V15F系列



型号	规格	单价	型号	规格	单价
V15F-01C	按钮型; 15A/250V	5.425	V15F-09C	短操作杆滚轮型; 15A/250V	6.475
V15F-06C	中操作杆型; 15A/250V	6.475	VV15F-01C	横引出端子型; 15A/250V	5.425
V15F-070C	R操作杆型; 15A/250V	6.475	VAP-10□	按钮Ø13mm	安装孔Ø12mm; 颜色选 项:R,G,Y,B,W
V15F-060C	长操作杆型; 15A/250V	6.475	VAP-13□	按钮Ø13mm	
V15F-07C	长操作杆滚轮型; 15A/250V	6.475	VAP-18□	按钮Ø18mm	31.5
V15F-08C	短操作杆型; 15A/250V	6.475			

注: 可以定制镀24K金触点型, 单价另加1.00元/只。

微动开关 Z15系列

名称及式样	型号	规格	单价	名称及式样	型号	规格	单价
	Z15G-01B	按钮	28.5		Z15G-06B	长杆	27.75
	Z15G-010B	柱塞按钮	30		Z15H-060B	特长杆	31.5
	Z15G-10B	短按钮	28.5		Z15H-08B	特长杆	30.75
	Z15G-03B	长按钮	37.5		Z15G-09B	短滚型	30



微动开关 Z15系列

名称及式样	型号	规格	单价	名称及式样	型号	规格	单价
	Z15G-030B	滚型按钮	43.5		Z15G-091B	横向短滚型	39
	Z15G-031B	横向滚钮	43.5		Z15G-092B	单向滚轮型	39
	Z15G-05B	簧片	29.25		Z15G-07B	长杆滚轮	30.75
	Z15G-052B	簧片滚轮	31.5		Z15G-073B	长杆Ø20滚轮	34.5
	Z15G-063B	短杆	27.75		Z15G-NJ55	弹簧手柄型	62.3
	Z15G-062B	短杆	30.75		ZSC1	防护套	3.15
	Z15G-061B	中杆	30.75		ZSC2	防护套	3.15

行程开关, 限位开关 ZLN系列

型号	规格	单价	型号	规格	单价
ZLN-15G03	按钮型;15A/250V	67.375	ZLN-15G07	中操作杆滚轮型;15A/250V	63.35
ZLN-15G030	滚轮按钮型;15A/250V	72.625	ZLN-15G09	短操作杆滚轮型;15A/250V	63.35
ZLN-15G031	纵向滚轮按钮型;15A/250V	72.625	ZLN-15G10	侧装短按钮型;15A/250V	61.25
ZLN-15G05	中操作杆型;15A/250V	72.625	ZLN-15G010	侧装长按钮型;15A/250V	61.25
ZLN-15G06	长操作杆型;15A/250V	61.25			

行程开关, 限位开关 ELN系列

名称及式样	型号	规格	单价	名称及式样	型号	规格	单价
	ELN-03	额定负载: 15A 250VAC	119.7		ELN-031	额定负载: 15A 250VAC	126
	ELN-030	触点: 1a + 1b 防护等级: IP65	126		ELN-09	触点: 1a + 1b 防护等级: IP65	126

通用型行程开关/限位开关ZXL系列

型号	规格	单价	型号	规格	单价
ZXL-301	顶部柱塞按钮型	187.5	ZXL-726	Ø50塑料滚轮可调节手柄型	250
ZXL-302	顶部滚轮柱塞按钮型	193.75	ZXL-717 ZXL-727 ZXL-737 ZXL-747	叉状滚轮手柄锁定型	275
ZXL-303	顶部球体柱塞按钮型	206.25			
ZXL-702	滚轮手柄型	187.5			
ZXL-703	标准可调节滚轮手柄型	212.5			
ZXL-713	短可调节滚轮手柄型				
ZXL-704	可调节杆型手柄	206.25	ZXL-901	弹簧棒型	212.5
ZXL-705	Ø50铝滚轮手柄型	250	ZXL-902	钢丝弹簧棒型	187.5
ZXL-725	Ø50塑料滚轮手柄型				
ZXL-706	Ø50铝滚轮可调节手柄型	250	ZXL-101	密封型内置开关/电镀24K金 12A / 250VAC	81.25





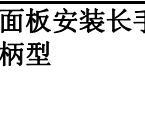

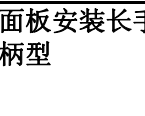
注: 带灯型;ZXL-102 AC/DC12V~24V(型号后加“D”)单价加20.00;ZXL-103 AC100~240V (型号后加“A”)单价加20.00

小型立式行程开关/限位开关(强制分断型触点)ZXM系列

型号	规格	单价	型号	规格	单价
ZXM-301	顶部柱塞按钮型	125	ZXM-725	Ø50塑料滚轮手柄型	162.5
ZXM-302	顶部滚轮柱塞按钮型	131.25	ZXM-726	Ø50塑料滚轮可调节手柄型	162.5
ZXM-312	顶部滚轮柱塞按钮型	131.25	ZXM-901	弹簧棒型	137.5
ZXM-702	滚轮手柄型	137.5	ZXM-902	钢丝弹簧棒型	137.5
ZXM-703	标准可调节滚轮手柄型	143.75	ZXM-903	塑料弹簧棒型	137.5
ZXM-704	可调节杆型手柄	131.25	ZXM-923	金属弹簧棒型	137.5

注: 带灯型;AC/DC12V~24V(型号后加“D”)单价加20.00;AC100~240V (型号后加“A”)单价加20.00

MLD系列主控开关（3极）

名称及式样	型号	规格	单价	名称及式样	型号	规格	单价	
 面板安装型多挂锁手柄	MLD-020PE	3P/ 20A	123.75	 面板安装长手柄型	MLD-063PK	3P/ 63A	232.5	
	MLD-032PE	3P/ 32A	148.5		MLD-080PK	3P/ 80A	297	
	MLD-040PE	3P/ 40A	173.25		MLD-100PK	3P/ 100A	342	
	 面板安装型	MLD-063PE	3P/ 63A	217.8	 导轨安装挂锁手柄	MLD-020DE	3P/ 20A	123.75
		MLD-080PE	3P/ 80A	282		MLD-032DE	3P/ 32A	148.5
		MLD-100PE	3P/ 100A	326.7		MLD-040DE	3P/ 40A	173.25
 面板安装长手柄型		MLD-020PS	3P/ 20A	123.75		MLD-063DE	3P/ 63A	217.8
		MLD-032PS	3P/ 32A	148.5		MLD-080DE	3P/ 80A	282
		MLD-040PS	3P/ 40A	173.25		MLD-100DE	3P/ 100A	326.7
	 密封防水盒型多挂锁手柄	MLD-063PS	3P/ 63A	217.8	MLDX-020D	3P/ 20A	272.25	
		MLD-080PS	3P/ 80A	282	MLDX-032D	3P/ 32A	297	
		MLD-100PS	3P/ 100A	326.7	MLDX-040D	3P/ 40A	382.5	
 面板安装长手柄型		MLD-020PK	3P/ 20A	138.75	MLDX-063D	3P/ 63A	430.5	
		MLD-032PK	3P/ 32A	163.5	MLDX-080D	3P/ 80A	663	
		MLD-040PK	3P/ 40A	188.25	MLDX-100D	3P/ 100A	720	

MLD系列主控开关（4极）

型号	规格	单价	型号	规格	单价
MLD-4020PE	3P+1N / 20A	160.5	MLD-4063PK	3P+1N / 63A	303
MLD-4032PE	3P+1N / 32A	193.5	MLD-4080PK	3P+1N / 80A	387
MLD-4040PE	3P+1N / 40A	225	MLD-4100PK	3P+1N / 100A	447
MLD-4063PE	3P+1N / 63A	282	MLD-4020DE	3P+1N / 20A	160.5
MLD-4080PE	3P+1N / 80A	367.5	MLD-4032DE	3P+1N / 32A	193.5
MLD-4100PE	3P+1N / 100A	424.5	MLD-4040DE	3P+1N / 40A	225
MLD-4020PS	3P+1N / 20A	160.5	MLD-4063DE	3P+1N / 63A	282
MLD-4032PS	3P+1N / 32A	193.5	MLD-4080DE	3P+1N / 80A	367.5
MLD-4040PS	3P+1N / 40A	225	MLD-4100DE	3P+1N / 100A	424.5
MLD-4063PS	3P+1N / 63A	282	MLDX-4020D	3P+1N / 20A	352.5
MLD-4080PS	3P+1N / 80A	217.5	MLDX-4032D	3P+1N / 32A	385.5
MLD-4100PS	3P+1N / 100A	424.5	MLDX-4040D	3P+1N / 40A	495
MLD-4020PK	3P+1N / 20A	180	MLDX-4063D	3P+1N / 63A	562.5
MLD-4032PK	3P+1N / 32A	213	MLDX-4080D	3P+1N / 80A	862.5
MLD-4040PK	3P+1N / 40A	244.5	MLDX-4100D	3P+1N / 100A	937.5

MLD系列主控开关

型号	规格	单价	型号	规格	单价
MLD-020ESE	3P/ 20A	173.25	MLD-4020ESE	3P+1N / 20A	225
MLD-032ESE	3P/ 32A	198	MLD-4032ESE	3P+1N / 32A	255
MLD-040ESE	3P/ 40A	222.75	MLD-4040ESE	3P+1N / 40A	292.5
MLD-063ESE	3P/ 63A	267.3	MLD-4063ESE	3P+1N / 63A	345
MLD-080ESE	3P/ 80A	316.5	MLD-4080ESE	3P+1N / 80A	412.5
MLD-100ESE	3P/ 100A	375	MLD-4100ESE	3P+1N / 100A	495

注：连杆标准长度118mm，可以根据需要定制长度，每增加1cm单价增加¥1.50

省配线模块 EGT系列

型号	规格	单价	型号	规格	单价
EGT-307N	32点输入模块	6037.5	EGT-501N	32点输出模块, NPN晶体管输出	4818.8
EGT-301N	32点输入模块(-)COM	6037.5	EGT-501P	32点输出模块, PNP晶体管输出	4818.8
EGT-301P	32点输入模块(+)COM		EGT-501R	32点输出模块, 继电器输出	7631.3
EGT-302N	16点输入模块(-)COM	3225	EGT-502N	16点输出模块, NPN晶体管输出	2812.5
EGT-302P	16点输入模块(+)COM		EGT-502P	16点输出模块, PNP晶体管输出	2812.5
EGT-507P	32点输出模块	6037.5	EGT-502R	16点输出模块, 继电器输出	4818.8

继电器模块RXT系列(继电器NO触点输出)

型号	规格	单价	型号	规格	单价
RXT-A01	1路; 5A; 250VAC/30VDC	134.06	RXT-P08	8路; PNP驱动方式	1612.5
RXT-B01	1路; 5A; 250VAC/30VDC	150	RXT-N16	16路; NPN驱动方式	2640
RXT-G04N	4路; 搭载NAIS PA-1a	618.75	RXT-P16	16路; PNP驱动方式	
RXT-G04	4路; 搭载KACON TA-1a	296.25	RXT-N32 (NPN)	32路继电器NO触点输出; 升级产品, 组合自升螺丝; 带备用继电器/更换工具	4434.4
RXT-K04	4路; K04搭载NAIS PQ-1a	656.25			
RXT-K04M	4路; K04搭载NAIS PQ-1a	618.75	RXT-P32 (PNP)		
RXT-K04H	4路; K04H搭载HR96A				
RXT-N08	8路; NPN驱动方式	1612.5			

继电器模块组合用联结电缆(标准长度1m)

RXT-FU40	富士(FUJI) 40点	639.38	RXT-OM40	欧姆龙(OMRON) 40点	639.38
RXT-FR40	FARA 40点	639.38	RXT-MK40	MASTER-K 40点	639.38
RXT-YK40	横河(YOKOGAWA) 40点	639.38	RXT-MB40	三菱(MITSUBISHI) 40点	639.38

注: 电缆线长度每增加1m单价增加¥27.00; 上述规格以外的单价及货期请咨询市场服务中心。

端子模块 CXT 系列

型号	规格	单价	型号	规格	单价
CXT-C20	20点远程连接端子台	202.5	CXT-B34	34点远程连接端子台	424.88
CXT-C40	40点远程连接端子台	363	CXT-B40F	40点远程连接端子台 富士连接器	618.75
CXT-B26	26点远程连接端子台	423.75	CXT-B40K	40点远程连接端子台 LG连接器	397.13

端子转换模块连接电缆(标准长度1m)

CXT-FU40	富士(FUJI) 40点	639.38	CXT-OM40	欧姆龙(OMRON) 40点	639.38
CXT-FR40	FARA 40点	639.38	CXT-MK40	MASTER-K 40点	639.38
CXT-YK40	横河(YOKOGAWA) 40点	639.38	CXT-MB40	三菱(MITSUBISHI) 40点	639.38

注: 电缆线长度每增加1m单价增加¥27.00; 上述规格以外的单价及货期请咨询市场服务中心。

塑壳导轨安装型开关电源(EQ5系列)

型号	额定功率	输出电压	单价	型号	额定功率	输出电压	单价
EQ5-03005	30W	5V 5A	648	EQ5-07524	75W	24V 3.1A	1015
EQ5-03012	30W	12V 2.5A		EQ5-10024	100W	24V 4.2A	1187
EQ5-03024	30W	24V 1.2A		EQ5-17524	175W	24V 7.2A	2051
EQ5-05024	50W	24V 2.1A	788	EQ5-24024	240W	24V 10A	2135

金属屏蔽罩开关电源(EQ1系列)

型号	功率	电压	单价	型号	功率	电压	单价
EQ1-15S12	15W	12V 1.2A	324	EQ1-150S12	150W	12V 13A	1187
EQ1-15S24	15W	24V 0.6A		EQ1-150S24	150W	24V 7A	
EQ1-30S12	30W	12V 2.5A	412	EQ1-220S12	220W	12V 18A	1469
EQ1-30S24	30W	24V 1.2A		EQ1-220S24	220W	24V 9A	


金属屏蔽罩开关电源(EQ1系列)

型号	功率	电压	单价	型号	功率	电压	单价
EQ1-50S12	50W	12V 4.1A	648	EQ1-300S12	300W	12V 26A	2074
EQ1-50S24	50W	24V 2.2A		EQ1-300S24	300W	24V 14A	
EQ1-75S12	75W	12V 6.5A	735	EQ-DB1-30	EQ-15S~30S导轨安装座		49
EQ1-75S24	75W	24V 3.5A		EQ-DB1-75	EQ-50S~75S导轨安装座		53
EQ1-100S12	100W	12V 8.5A	823	EQ-DB1-150	EQ-100S~150S导轨安装座		56
EQ1-100S24	100W	24V 4.5A					

继电器 HR705系列

型号	规格	单价	型号	规格	单价
HR705-2P	两组转换DPDT;5A/250VAC; 24VDC,110VAC,220VAC	26.25	HR705-4P	四组转换 4PDT;3A/250VAC; 24VDC,110VAC,220VAC	28
HR705-2PL	带指示灯;两组转换 DPDT; 24VDC,110VAC,220VAC	28	HR705-4PL	带指示灯;四组转换 4PDT;3A/250VAC; 24VDC,110VAC,220VAC	29.75
HR705-2PLD HR705-2PLC	带浪涌吸收抑制装置; 带指示灯	33.25	HR705-4PLD/PLC	带浪涌吸收抑制装置; 带指示灯	35

继电器 HR710系列

名称及式样	型号	规格	单价
	HR710-2P	两组转换 DPDT; 10A/250VAC; 24VDC,110VAC,220VAC	29.75
	HR710-2PL	带指示灯; 两组转换 DPDT; 10A/250VAC; 24VDC,110VAC,220VAC	31.5
	HR710-2PLD/PLC	带浪涌吸收抑制装置; 带指示灯	36.75
	HR710-4PL	带指示灯; 四组转换 4PDT; 10A/250VAC; 24VDC,110VAC,220VAC	63.875
	HR710-4PLD/PLC	带浪涌吸收抑制装置; 带指示灯	69.125

继电器 505系列 (超高亮LED灯珠,手动测试装置)

型号	规格	单价
505-4PL	四组转换 4PDT; 5A/250VAC; 110VAC,220VAC	42.875
505-2PL	两组转换 2PDT; 7A/250VAC; 110VAC,220VAC	42.875

注: 上述规格特征以外的产品可以定制生产, 单价及交货期请联系代理商。


继电器 HR707N系列

型号	规格	单价	型号	规格	单价
HR707N-2P	两组转换 2PDT; 7A/250VAC	36.75	HR707N-3P	三组转换 3PDT; 7A/250VAC	38.5
HR707N-2PL	24VDC,110VAC,220VAC	37.625	HR707N-3PL	24VDC,110VAC,220VAC	39.375
HR707N-2PLD/PLC	带指示灯; 带浪涌吸收抑制装置	42	HR707N-3PLD/PLC	带指示灯; 带浪涌吸收抑制装置	43.75

继电器 HR730系列

名称及式样	型号	规格	单价
	730-2TB	螺丝端子型	螺丝表面安装; 两组常开 DPST; 25A/250VAC; 24VDC, 220VAC
	730-2QB	快插端子型	
	730-2TR	螺丝端子型	导轨安装 / 螺丝安装; 两组常开 DPST; 25A/250VAC; 24VDC,220VAC
	730-2QR	快插端子型	

继电器 HR723系列

名称及式样	型号	规格	单价
	HR723-1C	一组转换 SPDT; 30A/250VAC; AC220V, DC24V	134.4
	HR723-2A	两组常开 DPST; 30A/250VAC; AC220V, DC24V	134.4
	HR723-2C	两组转换 DPDT; 30A/250VAC; AC220V, DC24V	189

单相交流接触器

型号	线圈	单相	单价	型号	线圈	单相	单价
KMC-25S	220VAC	25A/250VAC	122.5	KMC-50S	220VAC	50A/250VAC	206.5
KMC-30S	220VAC	30A/250VAC	145.25	KMC-CT	线圈快插端子 # 250		2.1
KMC-40S	220VAC	40A/250VAC	180.25	KMC-TT	触点快插端子 # 250		8.05

注：KMC系列接触器快插端子10套起售（1套：TT-4只；CT-2只）。

液位控制器，漏水感应器

名称及式样	型号	规格		单价
	FLR-202B	一般感应	3极，自动给水或排水控制；工作电压：110VAC 或 220VAC；额定负载：5A 250VAC	192.5
	FLR-202C	高灵敏		192.5
电极座	HS-3A	3极		117.6

微型功率继电器

名称及式样	型号	规格	单价
	TA-1a/TR-1a	负载容量：5A/250VAC；工作电压：5VDC/12VDC/24VDC	21

注：上述规格特征以外的产品可以定制生产，单价及交货期请联系代理商。

时间继电器 固态多功能计时器

型号	规格	单价	型号	规格	单价
TTL-8A	8脚多功能型(模式:A,A1,F1,I)	203	TTL-T1	8脚简易经济型(延时2C触点)	210
TTL-8B	8脚多功能型(模式:A,A1,F,F)	343	TTL-T2	8脚简易经济型(瞬动1C,延时1C触点)	210
TTL-11AD	11脚多功能型(延时2C触点)	343	TTL-8F	断电延时型	525
TTL-11BD	11脚多功能型(瞬动1C,延时1C触点)	343	TTL-SD	星-三角启动延时型	411.25

时间继电器

名称及式样	型号	规格	单价
	TTM-4	四组转换 4PDT；220VAC，110VAC，24VDC；0.5sec~60min	94.5
	TTS-B	二组转换 DPDT；220VAC，110VAC，24VDC；0.5S~24h	94.5

注：上述规格特征以外的产品可以定制生产，单价及交货期请联系代理商。

继电器插座

型号	规格	单价	型号	规格	单价
KMY2S	用于HR705/505/TTM	12.25	KY08	用于HR705-2P，板后焊接线用	4.375
KMY4S	用于HR705/505/TTM	12.25	KY08-02	用于HR705-2P，PCB用	4.375
KMY2	用于HR705-2P/505-2P/TTM-2	10.5	KY11	用于HR705-3P，板后焊接线用	4.375
KMY4	用于HR705-4P/505-4P/TTM-4	12.25	KY11-02	用于HR705-3P，PCB用	4.375
KLY2	用于HR710-2P	12.25	KY14	用于HR705-4P，板后焊接线用	4.375
KLY4	用于HR710-4P	26.425	KY14-02	用于HR705-4P，PCB用	4.375
KF083A	用于HR707N-2P/TTS	9.275	KT08	用于HR710-2P，板后焊接线用	4.375
KF083A-E	用于HR707N-2P/TTS	9.275	KT08-0	用于HR710-2P，PCB用	4.375
KF113A	用于HR707N-3P	13.125			
KF113A-E	用于HR707N-3P	13.125			

继电器插座

型号	规格	单价	型号	规格	单价
KPY2	用于HR705 / 505-2P	18.9	K2BF-08	用于TTL-8，面板安装接线用	14.7
KPY4	用于HR705 / 505-4P	18.9	K2BF-11	用于TTL-11，面板安装接线用	14.7
KPX-L	信号灯模块 用于KPY插座	4.375	KYF08A	用于HR705-2P/505-2P	9.625

继电器插座


型号	规格	单价	型号	规格	单价
KPY-D	二极管模块 用于KPY插座	4.375	KYF08A-E	用于HR705-2P/505-2P	10.5
KPY-M	压敏电阻模块 用于KPY插座	7.525	KYF11A	用于HR705-3P	10.5
KPZ2	用于HR707N-2P/TTS	13.3	KYF11A-E	用于HR705-3P	12.775
KPZ3	用于HR707N-3P	14.35	KYF14A	用于HR705-4P/505-4P/TTM-4	13.65
KTF14A	用于HR710-4P	28.525	KYF14A-E	用于HR705-4P/505-4P/TTM-4	14.875
K2CF08	用于TTL-8	14.7	KTF08A	用于HR710-2P	12.25
K2CF08K	用于FLR-202液位控制器	14.7	KTF08A-E	用于HR710-2P	13.125
K2CF11	用于TTL-11	48.125	TAS/TRS	用于TA-1a/TR-1a	7.875

固定式接线板 KTB1系列

型号	规格	单价	型号	规格	单价
KTB1-01003	3P 10A 250VAC	7.35	KTB1-06004	4P 60A 250VAC	46.375
KTB1-01004	4P 10A 250VAC	9.625	KTB1-10003	3P 100A 250VAC	55.3
KTB1-01006	6P 10A 250VAC	12.95	KTB1-10004	4P 100A 250VAC	74.025
KTB1-01010	10P 10A 250VAC	18.025	KTB1-15003	3P 150A 250VAC	89.25
KTB1-02003	3P 20A 250VAC	12.075	KTB1-15004	4P 150A 250VAC	114.28
KTB1-02004	4P 20A 250VAC	14.525	KTB1-20003	3P 200A 250VAC	105
KTB1-02006	6P 20A 250VAC	19.6	KTB1-20004	4P 200A 250VAC	139.65
KTB1-02010	10P 20A 250VAC	29.225	KTB1-30003	3P 300A 250VAC	198.28
KTB1-02012	12P 20A 250VAC	35.875	KTB1-30004	4P 300A 250VAC	266.35
KTB1-02015	15P 20A 250VAC	43.575	KTB1-40003	3P 400A 250VAC	256.38
KTB1-02020	20P 20A 250VAC	56.525	KTB1-40004	4P 400A 250VAC	337.05
KTB1-03003	3P 30A 250VAC	18.025	KTB1-50003	3P 500A 250VAC	395.5
KTB1-03004	4P 30A 250VAC	21	KTB1-50004	4P 500A 250VAC	505.75
KTB1-03006	6P 30A 250VAC	30.975	KTB1-60003	3P 600A 250VAC	441
KTB1-03010	10P 30A 250VAC	46.725	KTB1-60004	4P 600A 250VAC	565.25
KTB1-06003	3P 60A 250VAC	35.35			

注：阻燃工程塑料PC和高密度胶木材料及H62黄铜材料使用。

分离式接线板 KTB2/KTB3系列

型号	规格	单价	名称及式样	型号	规格	单价
KTB2-010	10A 使用KTB2-CHA 15mm专用导轨	1.8375	 分离式接线板侧盖	KTB2-A10	10A (1套)	0.525
KTB2-015	15A	3.7625		KTB2-A15/A25	15/25A共用 (1套)	1.225
KTB2-025	25A	5.25		KTB2-A35	35A (1套)	1.225
KTB2-035	35A	5.95		KTB2-A60	60A (1套)	2.625
KTB2-060	60A	10.325		KTB2-A100	100A (1套)	2.625
KTB2-100	100A	14.35		KTB2-A200	200A (1套)	4.55
KTB3-015	15A/2层	8.05		KTB2-A300	300A (1套)	8.05
KTB2-200	200A 使用KTB2-CHB	21		KTB3-A15	15A 2层 (1套)	2.1
KTB2-300	300A 使用KTB2-CHB	31.5				
固定架				KTB2-STB	配金属型35m导轨15~300A用	1.925
KTB2-STA	配金属型15m导轨10A用	0.525	KTB2-STC	塑料型	1.75	

注：阻燃工程塑料PC和高密度胶木材料及H62黄铜材料使用。

分离式接线板 KTB2/KTB3系列

型号	规格	单价	型号	规格	单价
导轨			透明盖		
KTB2-CHA	铝合金15mm, 长度: 1米	26.25	KTB2-CVA	10A用, 长度: 1米	21
KTB2-CHB	铝合金35mm, 长度: 1米	35	KTB2-CVB	15A~35A用, 长度: 1米	31.5
KTB2-CHA-2M	铝合金15mm, 长度: 2米	52.5	KTB2-CVC	60A~100A用, 长度: 1米	42
KTB2-CHB-2M	铝合金35mm, 长度: 2米	70	汇流排		
标示条			KTB2-S1512	15A 12极 颜色: B, R, Y, K	2.1
KTB2-PA	10A用, 长度: 0.5米	0.875	KTB2-S2506	25A 6极 颜色: B, R, Y, K	3.15
KTB2-PB	15A~300A通用, 长度: 0.5米	0.875	KTB2-S3508	35A 8极 颜色: B, R, Y, K	4.025

电缆锁头

已获得实用新型专利

名称及式样	型号	规格	单价	名称及式样	型号	规格	单价
	KA-PG7	M12	4.56		KA-PG25	M30	18.56
	KA-PG9	M16	5.26		KA-PG27	M32	20.66
	KA-PG11	M18	5.96		KA-PG29	M33	22.4
	KA-PG13.5	M20	6.66		KA-PG36	M48	27.66
	KA-PG16	M22	8.06		KA-PG42	M54	44.46
	KA-PG18	M24, M25	10.5		KA-PG48	M60	52.16
	KA-PG21	M27, M28	12.96				

注: 以上仅列出白色规格, 黑色可以定货, 详细情况请咨询代理商。

KF系列熔断器底座

型号	规格	单价	型号	规格	单价
KF-32K	导轨型32A 1P带指示灯	15	KF-30CL	螺旋式熔断器底座 30A;带防护罩LED指示灯和导轨安装座	42.875
KF-32K-2P	导轨型32A 2P或1P+N带指示灯	31.5	KF-30CL-B	导轨安装底座	6.125
KF-32K-3P	导轨型32A 3P带指示灯	48	KF-30CL-C	防护罩	10.5
KF-32K-4P	导轨型32A 4P或3P+N带指示灯	64.5	KF-30L	螺旋式熔断器底座(带LED指示灯)30A	36.75
K-F15A1	Ø6x30mm 单极 250VAC 15A	11.9	KF-30B	螺旋式熔断器底座30A	35
K-F15A2	Ø6x30mm 双极 250VAC 15A	23.8	KF-32L	导轨型熔断器底座 30A	17.5
K-F15A3	Ø6x30mm 三极 250VAC 15A	35	KF-63L	导轨型熔断器底座 63A	52.5
K-F30A1	Ø10x38mm单极250VAC 30A	29.75	KFS-A□	Ø12.5x50mm / 2~30A	3.15
K-F10D1	Ø6x30mm 单极 30VDC 10A	11.9	KFS-B□	Ø10x38mm / 2~32A	2.45
K-F10D2	Ø6x30mm 双极 30VDC 10A	23.8	KFS-C□	Ø14x51mm / 2~63A	6.125
K-F10D3	Ø6x30mm 三极 30VDC 10A	35			
K-F20D1	Ø10x38mm 单极 30VDC 20A	29.75			
KF-30C	螺旋式熔断器底座 30A	30.625			

KCT系列 试验端子

型号	规格	单价	型号	规格	单价
KCT-02	30A/250VAC 2极	56	KCT-06	30A/250VAC 6极	112
KCT-03	30A/250VAC 3极	70	KCT-08	30A/250VAC 8极	140
KCT-04	30A/250VAC 4极	84	KCT-10	30A/250VAC 10极	168
KCT-05	30A/250VAC 5极	98			

KSH系列柜内除湿加热器

型号	规格	单价	型号	规格	单价
KSH-□03G	30W	192.5	KSH-□30G	300W	396.38
KSH-□05G	50W		KSH-□40G	400W	
KSH-□08G	80W		232.75	KSH-G1	30W/50W

KSH系列柜内除湿加热器

型号	规格		单价	型号	规格		单价
KSH-□10G	100W	额定电压: 220VAC/110VAC	232.75	KSH-G2	80W/100W/ 150W/200W	用防护钢丝罩	22.75
KSH-□15G	150W			KSH-G3	300W/400W		28.875
KSH-□20G	200W						

注：默认配置有钢丝防护网，不需要另购。

KTS/C温控器

型号	温度范围	用于	单价	型号	温度范围	用于	单价
KTS-30	-30℃~30℃	制冷/冰设备保鲜池, 空调冰箱	94.5	KTS-320	0~320℃	电烤箱, 电热烘箱, 干燥机	94.5
KTS-50	0~50℃	电热淋浴器, 电暖风机		KTC-30	-30℃~30℃	制冷/冰设备, 保鲜池, 空调冰箱	157.5
KTS-90	0~90℃	滚筒式洗衣机, 孵化器, 烘干机		KTC-50	0~50℃	电热淋浴器, 电暖风机	
KTS-120	0~120℃	电热开水器, 锅炉, 电热油炸器		KTC-90	0~90℃	滚筒式洗衣机, 孵化器, 烘干机	

行程开关, 限位开关 KL-M/S/L系列

型号	规格		单价	型号	规格		单价
铝合金/IP65							
KL-MA P1	顶部柱塞按钮型		245	KL-LA P1	顶部柱塞按钮型		245
KL-MA P2	顶部滚轮柱塞按钮型			KL-LA P2	顶部滚轮柱塞按钮型		
KL-MA L1	单向滚轮手柄型		253.75	KL-LA L1	单向滚轮手柄型		253.75
KL-MA L2	滚轮手柄型			KL-LA L2	滚轮手柄型		
KL-MA L3	可调节滚轮手柄型			KL-LA L3	可调节滚轮手柄型		
KL-MA L4	可调节杆型手柄			KL-LA L4	可调节杆型手柄		
工程塑料/IP65							
KL-SA P1	顶部柱塞按钮型		185.5	KL-SA L2	滚轮手柄型		192.5
KL-SA P2	顶部滚轮柱塞按钮型			KL-SA L3	可调节滚轮手柄型		192.5
KL-SA L1	单向滚轮手柄型		192.5	KL-SA L4	可调节杆型手柄		192.5

KAM系列凸轮开关(镀24K金触点)

型号	规格		单价	型号	规格		单价
KAM-CV2	3Ø3W 2PT	电压转换开关	129.5	KAM-HCS1	2位自动复位	选择开关	135.63
KAM-CV3	3Ø4W 3PT		129.5	KAM-HCS2	2位拉出动作 自动复位		178.5
KAM-CV33	3Ø4W 3PT		266				
KAM-CA2	3Ø3W 2CT	电流转换开关	129.5	KAM-IC2010	90度 2位锁定 1a+1b		129.5
KAM-CA3	3Ø3W 3CT		163.63				

注：可以按照需要定制不同的触点回路，以及按需安装不同手柄（参考选型资料）。

KTT系列 组合试验端子盒

型号	规格		单价	型号	规格		单价
KTT-03S	10A/250VAC 3极整套		173.25	KTT-04P	10A/250VAC 4极插头		131.25
KTT-04S	10A/250VAC 4极整套		231	KTT-03C	10A/250VAC 3极插座		73.5
KTT-03P	10A/250VAC 3极插头		99.75	KTT-04C	10A/250VAC 4极插座		99.75

信号塔灯 φ58mm基本型

型号	规格	单价	型号	规格	单价
STL-101①	电源输入点灯 1层 DC电源		STL-101①	电源输入点灯 1层 AC电源	
STL-201①	信号输入点灯 1层 DC电源		STL-201①	信号输入点灯 1层 AC电源	
STL-401①	信号输入灭灯 1层 DC电源		STL-401①	信号输入灭灯 1层 AC电源	
STL-102①	电源输入点灯 2层 DC电源		STL-102①	电源输入点灯 2层 AC电源	
STL-202①	信号输入点灯 2层 DC电源		STL-202①	信号输入点灯 2层 AC电源	
STL-402①	信号输入灭灯 2层 DC电源		STL-402①	信号输入灭灯 2层 AC电源	
STL-103①	电源输入点灯 3层 DC电源		STL-103①	电源输入点灯 3层 AC电源	
STL-203①	信号输入点灯 3层 DC电源		STL-203①	信号输入点灯 3层 AC电源	
STL-403①	信号输入灭灯 3层 DC电源		STL-403①	信号输入灭灯 3层 AC电源	
STL-104①	电源输入点灯 4层 DC电源		STL-104①	电源输入点灯 4层 AC电源	
STL-204①	信号输入点灯 4层 DC电源		STL-204①	信号输入点灯 4层 AC电源	
STL-404①	信号输入灭灯 4层 DC电源		STL-404①	信号输入灭灯 4层 AC电源	
STL-105①	电源输入点灯 5层 DC电源		STL-105①	电源输入点灯 5层 AC电源	
STL-205①	信号输入点灯 5层 DC电源		STL-205①	信号输入点灯 5层 AC电源	
STL-405①	信号输入灭灯 5层 DC电源		STL-405①	信号输入灭灯 5层 AC电源	

①安装方式选择：1垂直法兰长杆；2垂直侧壁装；3垂直法兰短杆；4直接安装。

电压：DC12V, 24V; AC110V-220V

信号塔灯 φ58mm带蜂鸣器型

STL-111①	电源输入点灯 1层 DC电源		STL-111①	电源输入点灯 1层 AC电源	
STL-211①	信号输入点灯 1层 DC电源		STL-211①	信号输入点灯 1层 AC电源	
STL-411①	信号输入灭灯 1层 DC电源		STL-411①	信号输入灭灯 1层 AC电源	
STL-112①	电源输入点灯 2层 DC电源		STL-112①	电源输入点灯 2层 AC电源	
STL-212①	信号输入点灯 2层 DC电源		STL-212①	信号输入点灯 2层 AC电源	
STL-412①	信号输入灭灯 2层 DC电源		STL-412①	信号输入灭灯 2层 AC电源	
STL-113①	电源输入点灯 3层 DC电源		STL-113①	电源输入点灯 3层 AC电源	
STL-213①	信号输入点灯 3层 DC电源		STL-213①	信号输入点灯 3层 AC电源	
STL-413①	信号输入灭灯 3层 DC电源		STL-413①	信号输入灭灯 3层 AC电源	
STL-114①	电源输入点灯 4层 DC电源		STL-114①	电源输入点灯 4层 AC电源	
STL-214①	信号输入点灯 4层 DC电源		STL-214①	信号输入点灯 4层 AC电源	
STL-414①	信号输入灭灯 4层 DC电源		STL-414①	信号输入灭灯 4层 AC电源	
STL-115①	电源输入点灯 5层 DC电源		STL-115①	电源输入点灯 5层 AC电源	
STL-215①	信号输入点灯 5层 DC电源		STL-215①	信号输入点灯 5层 AC电源	
STL-415①	信号输入灭灯 5层 DC电源		STL-415①	信号输入灭灯 5层 AC电源	

①安装方式选择：1垂直法兰长杆；2垂直侧壁装；3垂直法兰短杆；4直接安装。

电压：DC12V, 24V; AC110V-220V

信号塔灯

型号	规格	单价	型号	规格	单价
STC-501①	1层		STD-501①	1层	
STC-502①	2层		STD-502①	2层	
STC-503①	3层		STD-503①	3层	
STC-504①	4层		STD-504①	4层	
STC-505①	5层		STD-505①	5层	
STE-501①	1层		STU-501①	1层	

信号塔灯

型号	规格	单价	型号	规格	单价
STE-502①	2层		STU-502①	2层	
STE-503①	3层		STU-503①	3层	
STE-504①	4层		STU-504①	4层	
STE-505①	5层		STU-505①	5层	

①安装方式选择：1垂直法兰长杆；2垂直侧壁装；3垂直法兰短杆；4直接安装。

电压：DC12V, 24V; AC110V-220V (USB型无需外接电源)

警示灯/信号灯

型号	规格	单价	型号	规格	单价
SWL-12	白炽灯点亮		SWL-22	白炽灯点亮	
SWL-13	白炽灯点灭		SWL-23	白炽灯点灭	
SWL-14	LED内置开关设置功能		SWL-24	LED内置开关设置功能	
SWL-16	闪光灯		SWL-26	闪光灯	
SWL-18	大功率高亮LED		SWL-28	大功率高亮LED	
SWL-31	白炽灯旋转		SWL-41	白炽灯旋转	
SWL-32	白炽灯点亮		SWL-42	白炽灯点亮	
SWL-33	白炽灯点灭		SWL-43	白炽灯点灭	
SWL-34	LED内置开关设置功能		SWL-44	LED内置开关设置功能	
			SWL-45	高亮度LED内置开关设置功能	
SWL-36	闪光灯		SWL-46	闪光灯	
SWL-37	高亮度闪光灯		SWL-47	高亮度闪光灯	
SWL-38	大功率高亮LED		SWL-48	大功率高亮LED	
			SWL-50	白炽灯两侧旋转	
SWL-417	白炽灯旋转		SWL-51	白炽灯旋转	
SWL-427	白炽灯点亮		SWL-52	白炽灯点亮	
SWL-437	白炽灯点灭		SWL-53	白炽灯点灭	
SWL-447	LED内置开关设置功能		SWL-54	LED内置开关设置功能	
SWL-457	高亮度LED内置开关设置功能		SWL-55	高亮度LED内置开关设置功能	
SWL-467	闪光灯		SWL-56	闪光灯	
SWL-477	高亮度闪光灯		SWL-57	高亮度闪光灯	
SWL-487	大功率高亮LED		SWL-58	大功率高亮LED	
SWL-448	LED内置开关设置功能		SWL-60	白炽灯两侧旋转	
SWL-488	大功率高亮LED		SWL-67	高亮度闪光灯	
SWL-70	白炽灯两侧旋转				
SWL-77	高亮度闪光灯				

颜色R, G, Y, B, W; 电压：12V-24V-48VDC, 110V-220VAC

重载警示灯

型号	规格	单价	型号	规格	单价
SWD-5203	白炽灯两侧旋转	内12面反光型灯罩	SWD-501	白炽灯两侧旋转	
SWD-5213	白炽灯旋转		SWD-502		
SWD-411	白炽灯旋转	SWD-503			
SWD-412		SWD-511	白炽灯旋转		
SWD-413		SWD-512			
			SWD-513		

重载警示灯

型号	规格	单价	型号	规格	单价
SWD-441	LED		SWD-541	LED	
SWD-442			SWD-542		
SWD-443			SWD-543		
SWD-451	高亮度LED		SWD-551	高亮度LED	
SWD-452			SWD-552		
SWD-453			SWD-553		
SWD-461	闪光灯		SWD-561	闪光灯	
SWD-462			SWD-562		
SWD-463			SWD-563		
SWD-471	高亮度闪光灯		SWD-571	高亮度闪光灯	
SWD-472			SWD-572		
SWD-473			SWD-573		
SWD-481	大功率高亮LED (替代闪光灯/ 长寿命)		SWD-581	大功率高亮LED (替代闪光灯/ 长寿命)	
SWD-482			SWD-582		
SWD-483			SWD-583		

颜色R, G, Y, B, W; 电压: 12V-24V-48VDC, 110V-220VAC

声光重载警示灯

型号	规格	单价	型号	规格	单价
SWM-4111	白炽灯旋转/25W		SWM-5111	白炽灯旋转/25W	
SWM-4112	白炽灯旋转/35W		SWM-5112	白炽灯旋转/35W	
			SWM-5011	白炽灯两侧旋转/25W	
			SWM-5012	白炽灯两侧旋转/35W	
SWM-4411	LED/25W		SWM-5411	LED/25W	
SWM-4412	LED/35W		SWM-5412	LED/35W	
SWM-4511	高亮度LED/25W		SWM-5511	高亮度LED/25W	
SWM-4512	高亮度LED/35W		SWM-5512	高亮度LED/35W	
SWM-4611	闪光灯/25W		SWM-5611	闪光灯/25W	
SWM-4612	闪光灯/35W		SWM-5612	闪光灯/35W	
SWM-4711	高亮度闪光灯/25W		SWM-5711	高亮度闪光灯/25W	
SWM-4712	高亮度闪光灯/35W		SWM-5712	高亮度闪光灯/35W	
SWM-4811	大功率高亮LED/25W		SWM-5811	大功率高亮LED/25W	
SWM-4812	大功率高亮LED/35W		SWM-5812	大功率高亮LED/35W	
SWM-4121	白炽灯旋转/单侧25W		SWM-4621	闪光灯/单侧25W	
SWM-4123	白炽灯旋转/双侧50W		SWM-4623	闪光灯/双侧50W	
SWM-4421	LED/单侧25W		SWM-4721	高亮度闪光灯/单侧25W	
SWM-4423	LED/双侧50W		SWM-4723	高亮度闪光灯/双侧50W	
SWM-4521	高亮度LED/单侧25W		SWM-4821	大功率高亮LED/单侧25W	
SWM-4523	高亮度LED/双侧50W		SWM-4823	大功率高亮LED/双侧50W	

颜色R, G, Y, B, W; 电压: 12V-24V-48VDC, 110V-220VAC

声光组合重载警示灯

型号	规格	单价	型号	规格	单价
SWM-3131	白炽灯旋转/25W		SWM-4131	白炽灯旋转/25W	
SWM-3132	白炽灯旋转/35W		SWM-4132	白炽灯旋转/35W	

声光组合重载警示灯

型号	规格	单价	型号	规格	单价
SWM-3431	LED/25W		SWM-4431	LED/25W	
SWM-3432	LED/35W		SWM-4432	LED/35W	
			SWM-4531	高亮度LED/25W	
			SWM-4532	高亮度LED/35W	
SWM-3631	闪光灯/25W		SWM-4631	闪光灯/25W	
SWM-3632	闪光灯/35W		SWM-4632	闪光灯/35W	
SWM-3731	高亮度闪光灯/25W		SWM-4731	高亮度闪光灯/25W	
SWM-3732	高亮度闪光灯/35W		SWM-4732	高亮度闪光灯/35W	
SWM-3831	大功率高亮LED/25W		SWM-4831	大功率高亮LED/25W	
SWM-3832	大功率高亮LED/35W		SWM-4832	大功率高亮LED/35W	
SWM-4141	白炽灯旋转/25W		SWM-4641	闪光灯/25W	
SWM-4142	白炽灯旋转/35W		SWM-4642	闪光灯/35W	
SWM-4441	LED/25W		SWM-4741	高亮度闪光灯/25W	
SWM-4442	LED/35W		SWM-4742	高亮度闪光灯/35W	
SWM-4541	高亮度LED/25W		SWM-4841	大功率高亮LED/25W	
SWM-4542	高亮度LED/35W		SWM-4842	大功率高亮LED/35W	

颜色R, G, Y, B, W; 电压: 12V-24V-48VDC, 110V-220VAC

信号扬声器/警报器

型号	规格	单价	型号	规格	单价
SWS-301	25W		SWS-305	15W	
SWS-302	35W		SWS-306	15W	
SWS-303	25W		SWS-307	25W四种模式, 四种音调	
SWS-304	35W		SWS-308	50W四种模式, 四种音调	
SWS-501					
SWS-502					

电压: 12V-24V-48VDC, 110V-220VAC

